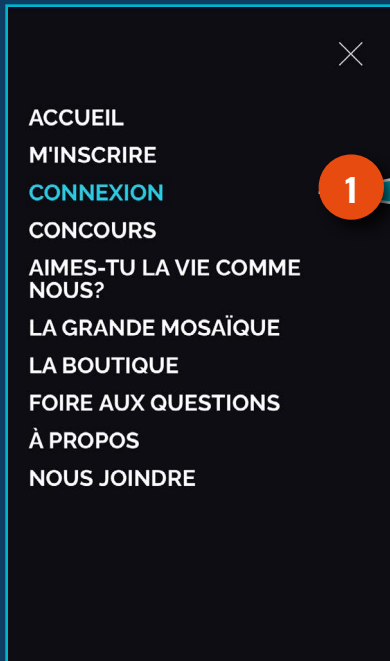




# AJOUTER DES KILOMÈTRES



**1** Connectez-vous à votre profil



**2** Entrez votre adresse courriel

**3** Entrez votre mot de passe

**4** Connectez-vous



**5** Ajoutez une activité



**6** Indiquez le nombre de kilomètres parcourus

**7** Ajouter le nombre d'accompagnateurs (mineurs)

**8** Calcul automatique de vos kilomètres



# AJOUTER DES KILOMÈTRES (SUITE)

The screenshot shows a mobile app interface for adding an activity. At the top, there is a header with the '1000000 ENSEMBLE' logo and a 'MENU' button. Below the header, a white box displays the number '0', with the text 'km s'ajouteront au compteur' underneath. The main form area has a 'Type d'activité' label and a dropdown menu with the text 'Veuillez sélectionner'. Below this is a 'Ville de résidence' label and another dropdown menu with 'Veuillez sélectionner'. A checkbox is followed by the text 'Je veux participer au concours et j'en accepte les règlements.' and a note '\* Je suis résident du Québec et j'ai 18 ans ou plus.'. At the bottom of the form is a blue button labeled 'ENREGISTRER MON ACTIVITÉ'. At the very bottom of the app, there is a footer with the text 'POUR UN QUÉBEC EN SANTÉ, JE SOUTIENS LES INITIATIVES DU GRAND DÉFI.' and a 'FAIRE UN DON' button with a heart icon.

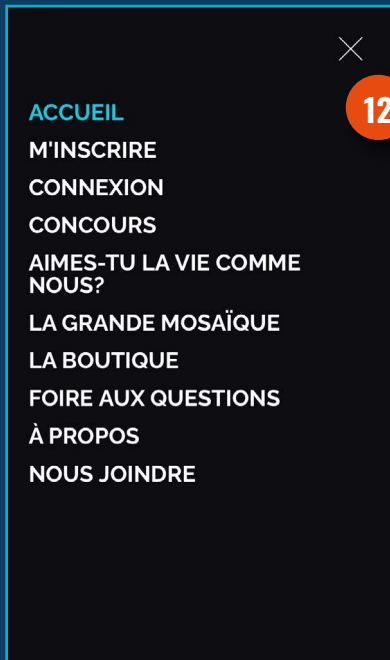
9 Choisissez le type d'activité

10 Sélectionner votre ville de résidence

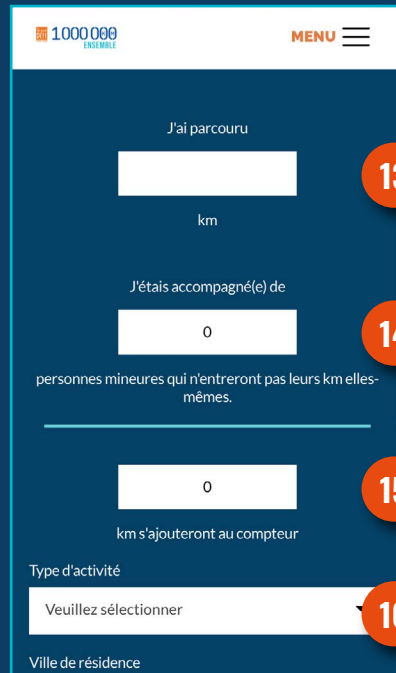
11 Ajoutez votre activité



# AJOUTER DES KILOMÈTRES (INVITÉ)



12 Allez à l'écran d'accueil

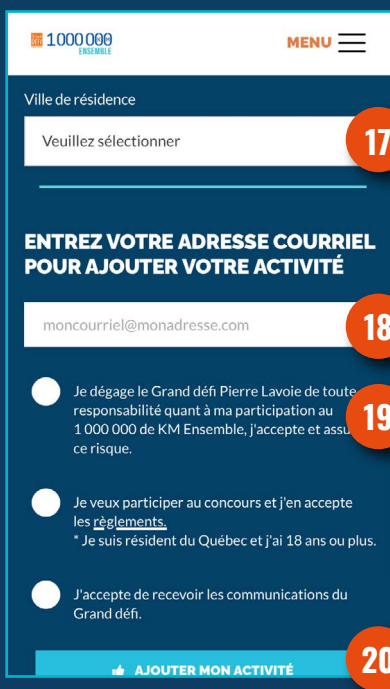


13 Indiquez le nombre de kilomètres parcourus

14 Ajouter le nombre d'accompagnateurs (mineurs)

15 Calcul automatique de vos kilomètres

16 Choisissez le type d'activité



17 Sélectionner votre ville de résidence

18 Entrez votre adresse courriel

19 Engagez-vous à participer

20 Ajoutez votre activité